

La gestión del esfuerzo pesquero en Italia.

Enrico Arneri

Indicatori settoriali per sistema di pesca (1999)

Sistemi	Battelli	Tsl	Giorni di pesca	Catture Tonn
Strascico	2370	102647	384843	99727
Volante	147	9261	22474	44081
Circuizione	277	16516	33173	50595
Draghe idrauliche	755	7633	88210	37874
Piccola pesca	12482	33091	2115522	92385
Polivalenti	3767	60871	563007	91737
Totale	19798	230019	3207229	416399

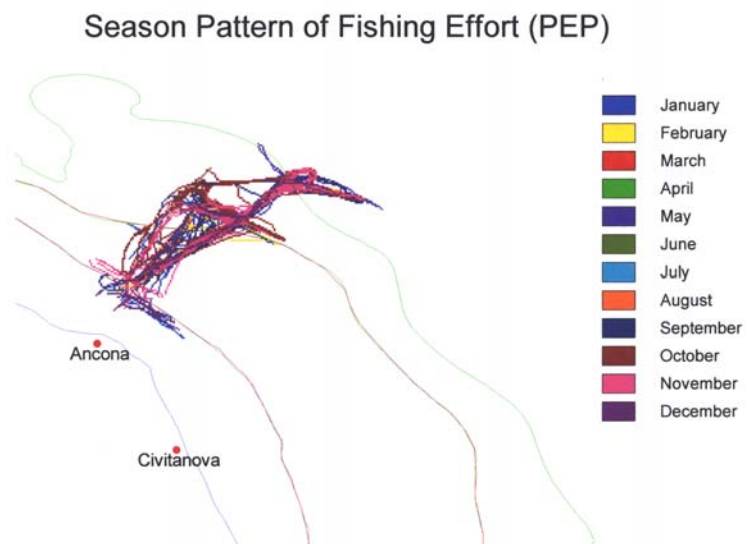
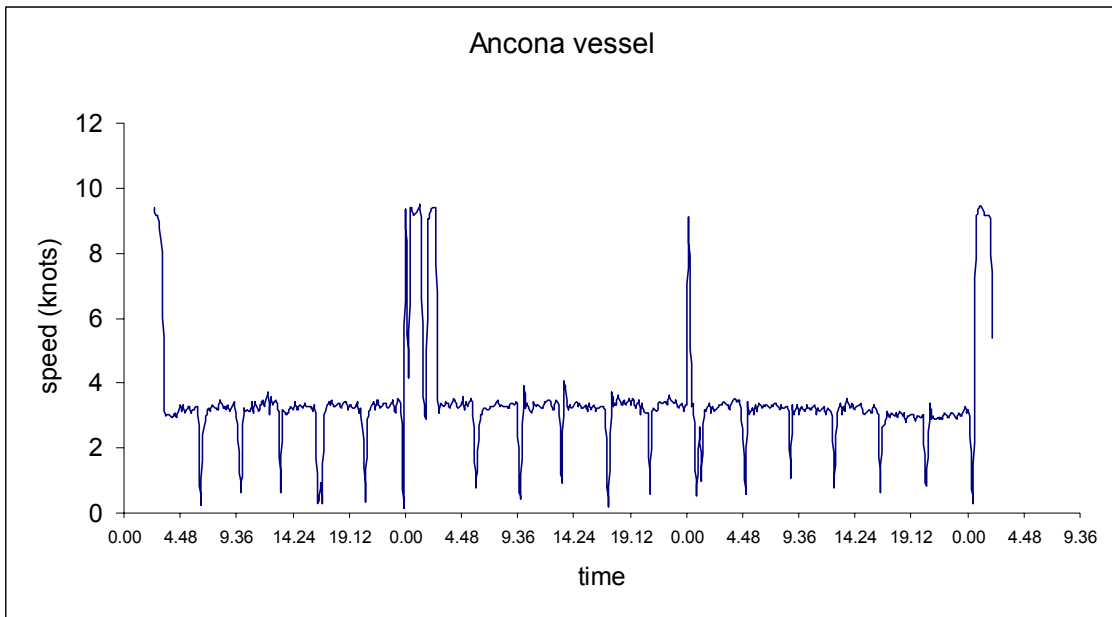
Fonte: Osservatorio Pesca IREPA

Legge 41 del 1982: Passaggio da un regime di “permessi” di pesca a un regime di “licenze” di pesca.

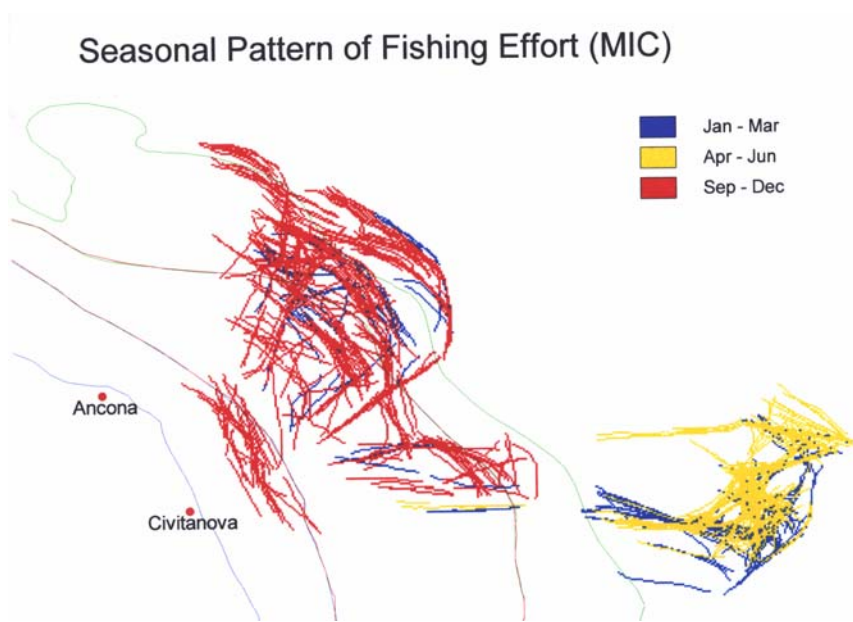
Le licenze di pesca sono rilasciate dalla Direzione Generale della Pesca Marittima sulla base dei precedenti permessi di pesca. Si costituisce un archivio delle licenze di pesca.

La gestione dello sforzo di pesca in Italia

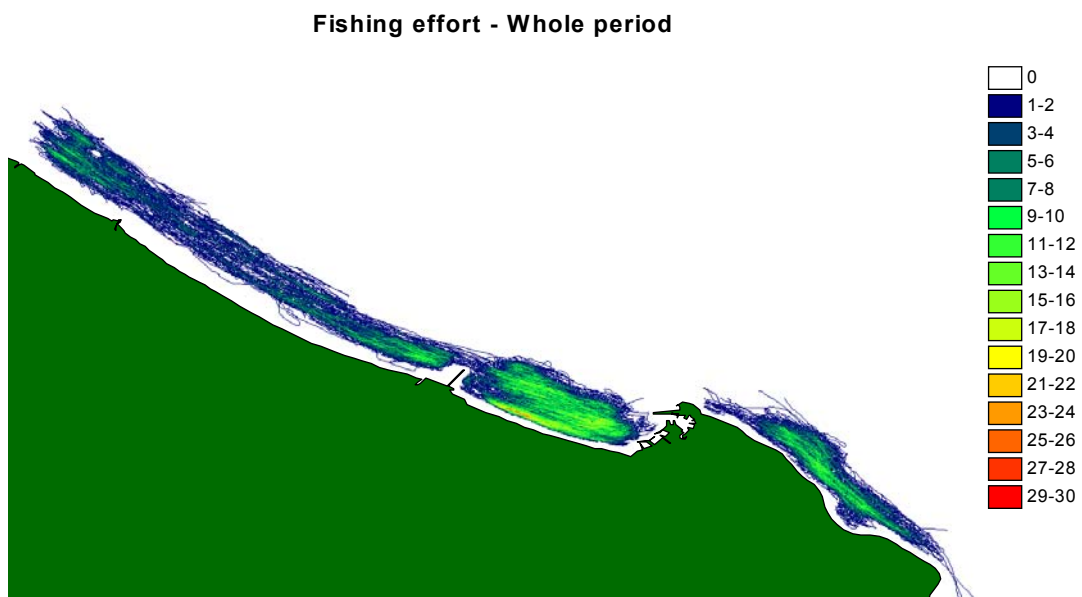
- 1. Regolamentazione del numero delle licenze di pesca (tutta la flotta)**
- 2. Regolamentazione della potenza dei motori e dei tipi di attrezzi**
- 2. Regolamentazione del numero dei giorni pesca (strascico, volanti)**
- 3. Regolamentazione delle catture per giorno (draghe idrauliche)**
- 4. Limitazione delle aree di pesca (draghe idrauliche)**
- 5. Aree marine protette (es: fossa di Pomo)**



Distribuzione geografica mensile dello sforzo di pesca di un peschereccio a strascico di Ancona nel 1999



Distribuzione geografica stagionale dello sforzo di pesca di un peschereccio a strascico di Civitanova nel 1999



Distribuzione geografica dello sforzo di pesca delle vongolare nella parte Nord del compartimento marittimo di Ancona nel 2000-2001